

セレブリティ・クルーズ 船内配布資料・船内過ごし方のヒント



セレブリティ・ミレニアム 日本発着クルーズ 2024-25年
2024年1月最新版

【制作】

セレブリティ・クルーズ ストラテジックパートナー
クルーベル・コミュニケーション・ジャパン株式会社

この度は、セレブリティ・クルーズが誇る美しく上質な船旅を体験いただける船、また数々の受賞歴を誇るセレブリティ・ミレニアムによる日本発着クルーズにご乗船いただきありがとうございます。

本マニュアルは、お客様がご乗船後、船内で配布される書面でご案内している内容の説明や、船内生活のヒントとなる情報をいくつかご案内いたします。皆様のクルーズ旅行が快適で素敵なものとなりますようお願いいただければ幸いです。

乗船前のご準備

- セレブリティアプリ： 船内プログラムのスケジュール化、レストランやイベントの予約など、大変便利なアプリです。ご利用可能な方は事前にダウンロードし、アカウント登録いただくことをおすすめします。
- オンラインチェックイン、事前予約： 出港の3日前までに完了ください。オンラインで有料サービスを事前予約する場合、乗船後にお申込みいただくよりもお得な割引料金が適用されますのでご利用をお勧めします。
- 荷物、手荷物： 日本発着クルーズにおいては荷物宅配サービス（SGMービング社）をご利用いただけます。ご自身でお持ち込みの場合はターミナル内の荷物預け所に大きなお荷物をお預けください。客室まで運ばれます。

チェックイン～乗船後

- チェックイン： 利用カテゴリーによってご案内時間が異なりますが、オンラインチェックイン時におおよそのターミナル到着予定時刻をご指定ください。予定時間は、チェックイン手続きに要する時間とターミナル内での混雑を避けるため事前に把握する目的ですので、実際に到着時間が前後しても受付可能です。
- チェックイン書類： オンラインチェックインがお済みであれば、完了後のXpress Pass（プリントまたはアプリ）のQRコード、有効なパスポート原本をお手元にご準備ください。オンラインチェックインがお済みでない方は記入用紙にてチェックイン手続きをお済ませいただけます。
- 手荷物： 清掃準備のため、客室に入れるのはおおよそ13：00以降となります。乗船後すぐにお使いになる身の回り品やお薬などは手荷物に入れてお持ちください。
- シーパスカード： 客室入口の客室番号が書かれたプレート式のホルダーに封筒に入れられて届けられています。チェックイン後、船内で各自お受け取りください。客室カテゴリーによって色が異なります。※リトリート（スイート）＝グレー、アクアクラス＝ライトブルー、コンシェルジュクラス＝ゴールド、その他（ベランダ～内側）＝ダークブルー
- 乗船してから： ビュッフェ（コンシェルジュクラスのお客様はメインダイニング）にて、14：30頃までランチをお召し上がりいただけます。全乗船客に義務付けられているセーフティブリーフィング（乗船前緊急避難訓練）がお済みでしたら、船内各施設でサービス内容や施設についてスタッフがご紹介していますので、探索してみたいかがでしょう。また、乗船日は有料レストラン、有料プログラムのお得なパッケージ料金のご案内や予約を受付しています。気になる有料レストランや有料プログラムがあれば、乗船日に予約をしておくのも、船内生活で有効な時間の使い方となるでしょう。

セレブリティ・ミレニアム 船内施設名・ロケーション一覧

【レストラン】

メトロポリタン	4,5デッキ	船尾	全客室カテゴリーのお客様向けのメインダイニング。時間指定のお客様は5デッキ、未指定（セレクト）のお客様は4デッキがご利用フロアとなります。終日航海日は朝・昼・夕食がご利用可能。
ブルー	5デッキ	船尾	アクアクラス専用のメインダイニング。終日航海日は朝・夕食のみ。
ルミナ	4デッキ	船尾	リトリート（スイート）専用のメインダイニング。終日航海日は朝・昼・夕食がご利用可能。
オーシャンビューカフェ	10デッキ	船尾	サラダ、ピザ、ステーキ、アジア料理、その場で作るパスタやサンドイッチ、デザートなど多様な料理が楽しめるビュッフェ形式のレストラン。
プールグリル	10デッキ	船尾	屋外プール近くにあるハンバーガーなどのグリル料理を提供するレストラン。
トスングリル	3デッキ	船尾	（有料レストラン）生パスタなどのイタリアン料理も楽しめるステーキハウス。
スシオンファイブ	5デッキ	船尾	（有料レストラン）アラカルト形式で刺身〜ラーメンなどの和風テイストの料理が楽しめるレストランです。
ル・プティ・シェフ	11デッキ	船中央	（有料レストラン）料理に合わせたプロジェクションマッピングショーがご覧いただけるレストラン。レストラン名「クイジヌ（Qsine）」にて提供。

【軽食】

カフェアルバーチョ	5デッキ	船中央	（有料）エスプレッソ系のカフェ類を有料で楽しめるカフェ。夜はバーとしてカクテルやワインを提供。
イタリアンジェラート	5デッキ	船中央	（有料）毎日手作りのジェラートを提供。
スパカフェ	10デッキ	船首	ソラリウムにある、ヘルシーなサラダや軽食類が楽しめるカフェ。一部有料。

【バー】

カジノバー	4デッキ	船中央	カジノ内に併設のバー。カジノでゲームが続いている場合は深夜時間まで営業
マティエニバー & クラッシュ	4デッキ	船中央	氷をテーマとし、バーテンダーのフレイションも楽しめる、マティエニを中心とした人気のバー。
ランデヴーラウンジ	4デッキ	船尾	バンドのライブ演奏を聞いたり、社交ダンス会場としても利用されるバーラウンジ。
セラーマスター	5デッキ	船中央	希少なワインやウィスキーが豊富にそろうワインバー。有料のテイastingクラスも用意。
プールバー	10デッキ	船中央	屋外プール脇にあるバー。
サンセットバー	10デッキ	船尾	オーシャンビューカフェの屋外テラスに併設され航跡を見ながらお酒を楽しめるバー。
マストバー	11デッキ	船中央	洋上を見下ろすロケーションにあるバー。
スカイラウンジ	11デッキ	船首	日中は展望ラウンジとしてア、夜はエンターテイメント、リピーターパーティの会場として利用されるバーラウンジ。

船内施設の名称、デッキ数、ロケーション等について一覧表となります。
毎日の営業時間や内容等については船内新聞【CELEBRITY TODAY】をご確認ください。

【お客様対応デスクおよび施設】

寄港地ツアーデスク	3デッキ	船中央	寄港地ツアーに関する予約、お問い合わせデスク
ゲストリレーションデスク	3デッキ	船中央	船内生活全般に関する相談、お問い合わせ対応デスク。
キャプテンズクラブ、コンシェルジュデスク	3デッキ	船中央	コンシェルジュクラス利用のお客様、リピーターのお客様専用の対応デスク。ゲストリレーションデスクと同じ役割。
船上クルーズ予約デスク	5デッキ	船中央	乗船中に次回クルーズ予約をする場合の受付デスク。
キャンプアットシー（キッズルーム）	11デッキ	船首	お子様専用のプログラムを用意しているキッズルーム。
医務室	1デッキ	船中央	応急処置などで時間に余裕がある場合ゲストリレーションデスクでの予約をおすすめしますが、緊急時には24時間に対応します。日本の保険は適用外となります。

【その他施設】

グランドフォイヤー	3, 4, 5デッキ	船中央	3層吹き抜けの船の中心部エリア。お客様対応デスク、バーやカフェなどが集まり、賑やかなエリア。
ラウンジ（パソコンコーナー）	3デッキ	船中央	アップル社のパソコンMACにてインターネットを利用可能。利用時はWIFIアクセスのための登録アカウントが必要。
シアター	4, 5デッキ	船首	毎晩日替わりで本場ブロードウェイスタイルのショーや音楽などのエンターテイメントを披露。
アートギャラリー	4デッキ	船中央	アートの船上オークション、販売を行うエリア。
フォトショップ	4デッキ	船中央	専用カメラマンが船上で撮影したお客様の写真の販売や専用スタジオでの記念撮影を行うエリア。
ザ・カジノ	4デッキ	船中央	スロット、各種テーブルゲームを楽しめる。 ※寄港中、日本国内間の航行で制約がある場合はクローズ
セレブリティショップ・ブティック	5デッキ	船中央	オリジナルグッズや高級ブランドの品々を購入できるショップエリア。 ※寄港地に寄港中はクローズ
屋外プール	10デッキ	船中央	ジャグジーなどもご利用いただけるプールエリア。
ソラリウム（屋内プール）	10デッキ	船首	中央にタラソテラピープールを備えた大人向けのプールエリア。
スパ、ヘアサロン、フィットネスセンター	10デッキ	船首	各種有料プログラムを用意。フィットネスセンターの器具は無料で利用可能。
ルーフトップテラス	12デッキ	船尾	大型スクリーンで映画などがご覧いただけるオープンスペース。
ザ・リトリートラウンジ	4デッキ	船中央	スイートのお客様専用ラウンジ。朝食・軽食からアルコール類は無料で利用可能。専用コンシェルジュが予約や身の回りのご相談にも応じます。 ※出入口はシーパスカードで解錠
ザ・リトリートサンデッキ	4デッキ	船中央	スイートのお客様専用サンデッキ。昼食、アルコール類は無料で利用可能。 ※出入口はシーパスカードで解錠

船内新聞【CELEBRITY TODAY】

(1) 重要情報、オススメのご案内

<表面>

<裏面>

<見開きページ>

CELEBRITY TODAY

DAY 1 | Saturday, September 30th, 2023 | Tokyo (Yokohama), Japan

WELCOME

Captain Pierre Caruana, Head of Cruise Director Mitzuge and the entire crew of the beautiful Celebrity Millennium, extend a warm welcome to all of our guests. It is our sincere pleasure to host you during this voyage.

MANDATORY SAFETY BRIEFING

Start your Safety briefing on your device with the Celebrity App, then complete the mandatory Assembly Station physical check in (from 12 Noon until 6:00pm), as indicated on your SeaPass® Card and behind your stateroom door. Participation is mandatory for every guest, according to S.O.L.A.S. (Safety of Life at Sea) regulations.

REMEMBER TO WASH YOUR HAND

To stay healthy during your cruise vacation, it's crucial to keep your hands clean. We highly recommend washing your hands frequently, especially before eating.

ENTERTAINMENT

MOVIE: THE LAST SAMURAI
7:00pm | R | 3h 31min | Action, Drama | Rooftop Terrace 12
An American military advisor embraces the Samurai culture he was hired to destroy after he is captured in battle.

ON STAGE, AT THE THEATRE: SHELLYANN - A VOICE TO REMEMBER
9:30pm | The Theatre 4 & 5 (One show only)
Winner of BBC ONES Prime Time Television Programme, 'All Together Now' ShellyAnn brings you a heavenly mix of powerful songs from the most iconic vocalists, even a few West End show songs. Gen Honer of Spice Girls described ShellyAnn as Incredible and Magical. She has toured and has sung in many different parts of the world (Dubai, Indonesia, Italy) and more, performing songs that you love and remember from the Past and Present. She will take you on a journey, a heart-warming show not to be missed accompanied by the Millennium Orchestra. Hosted by your Cruise Director Patrick.

WE'LL SHOW YOU A GOOD TIME
The best shows at sea are waiting for you - add to your calendar in the Celebrity Cruises app.

TODAY'S DEALS

THE STUDIO. FINE ART PHOTOGRAPHY
7:30pm - 10:30pm | Photo Gallery 4
Centered around the art of simplicity, The Studio is distinctive black and white portraiture providing one-of-a-kind personal photography. Reserve your complimentary, private photo session today. Visit the Photo Gallery on Deck 4 or call 6389 for exclusive appointment.

AHOY! COCKTAIL PARTY
8:00pm | EFFY Boutique 5
Welcome back to the wonderful world of shopping at sea... tax and duty free! Join us after sail away for a cocktail and a chance to win a diamond pendant!

SWISS WATCH BOUTIQUE OPENING AND PRIZE GIVEAWAY FEATURING MONTBLANC
8:30pm | Montblanc 5
Indulge on our onboard collection of Montblanc Swiss timepieces and discover the perfect fit for your wrist. Meet your Onboard Fine Watch Experts, Sumi & Vivian and find out more about our brands at tax & duty free.

UPGRADE YOUR BASIC WI-FI TO STARLINK PREMIUM INTERNET
Share your photos and videos on social media, connect with friends and family via video chat, messaging apps, and email, stream your favorite entertainment, and browse the web. Purchase Premium Wi-Fi for only \$347.88 for single device or upgrade your Basic Pre-cruise package to Premium Starlink internet for only \$102.88 for the entire cruise. Visit i Lounge on Deck 3 between 11:00am to 5:00pm or Innovations on Deck 5 between 7:30pm - 11:00pm for assistance.

SPA SPECIAL
The Spa 10
Book any 3 Signature Spa treatments and receive 10% off your 1st treatment, 20% off your 2nd treatment and 30% off your 3rd treatment. Dial 4751 for an appointment or visit The Spa on Deck 10 to learn how you can save today on your Signature Massage. Book and receive extra 25 minutes today only.

CASINO

5:00pm The Casino Open House & Gaming Lessons, until 6:00pm

* Must be 18+ years to play.

PERSIAN GARDEN

spa

THE GIFT TO LOVE, PLUS SOMETHING EXTRA

Visit The Spa on Deck 10 fwd or call 4751 to find out more.

FASTER, MORE RELIABLE INTERNET

Enjoy Premium Wi-Fi powered by Starlink internet service.

SINGLE DEVICE FOR THE ENTIRE CRUISE \$347.88

BASIC PRE-CRUISE PACKAGE TO PREPARE FOR THE ENTIRE CRUISE \$102.88

POST | VIDEO CHAT | STREAM | BROWSE | TEXT | EMAIL

For assistance, visit the i Lounge on Deck 3 Innovation on Deck 5 during operating hours.

EFFY

AHOY! COCKTAIL PARTY

8:00PM
EFFY BOUTIQUE 5

RECYCLING ALL PAPER IS PART OF OUR PROCESS SO LEAVE IT BEHIND AND WE'LL HANDLE THE REST

BEVERAGE PACKAGE
ONE PRICE. ZERO WORRY.

SAVOR

UPGRADE YOUR BEVERAGE CHOICES
Upgrade your Beverage Package from Classic to Premium for just \$20 per day and enjoy unlimited cocktails, beers, spirits, and wine up to \$17 each for the entire duration of your cruise. Visit any of our Bars for more details.

SPECIALTY DINING PACKAGES
Relaxed luxury comes in such an amazing array of flavors. Elevate your dining experience by treating yourself to one of our Specialty Restaurants, where you can choose from a variety of casual or upscale dining options such as sushi or Italian cuisine. Call 4707 from 9:00am to 5:00pm to book your Specialty Dining Package.

RENEW

TASTE OF THE SPA - MILLENNIUM SPA JOURNEY
12 Noon - 8:00pm | The Spa 10
Join us for a tour of the Spa and Fitness Center today and learn about our luxurious treatments, such as seaweed wraps, hot stone massages, detox programs, anti-aging facials, teeth whitening and our salon services for all your beauty needs.

\$500 SPA GIVEAWAY
5:30pm | The Spa 10
Be sure to enter our complimentary raffle for the chance to win up to \$500 in Spa services.

SPA & BEAUTY
Relax the mind. Rejuvenate the body. Our Vitality Spa and beauty salon features a variety of services designed to help you take a deep breath... and just let go.

PLAY

THE CASINO OPEN HOUSE & GAMING LESSONS
5:00pm - 6:00pm | The Casino 4
New to casinos, or just some questions you want to ask? We have dealers on hand to show you how to play and your Casino Host Jerome will be there to answer any queries.

GAME SHOW: TRUE OR FALSE
8:00pm | Sky Lounge 11
Test your knowledge and have fun with the Celebrity Activities Team! Where you decide if it's true or false.

ENRICHMENT: MEET YOUR BEYOND THE PODIUM SPEAKERS
Expand your intellectual curiosities with our Beyond the Podium Enrichment Series:

JESSICA WALKER, Onboard Naturalist and certified biologist/marine biologist. With two degrees in biological science and an insatiable curiosity for the natural world, Jessica has a passion for nature and to develop a fondness for invertebrates. With a camera in hand and fins on my feet, she has become a seasoned diver and avid photographer, exploring nature in over 30 countries. As a science communicator she's excited to share the awe of the natural world with you all!

DR. ANSIELE WALDRON, An Asian Pacific Historian. Having worked these regions for many years, Ansiele has travelled extensively in the world and one of her books is on Business & Travel. Now retired from her international business & management role she continues to sit on a few companies boards. Ansiele is a member of Mensa, the High IQ society. She loves sharing her knowledge and insights and is often a speaker at conferences and on cruise ships.

Consult our Celebrity Activities Beyond the Podium Presentations listed in your Celebrity Cruises App or Activities/Events - Page 5 to discover our curated enrichment features this voyage. Presentations will be recorded and be playing on TV Channel 5. Tune in for more details.

THE CASINO OPEN HOUSE & GAMING LESSONS
5:00PM - 6:00PM | THE CASINO 4

DESTINATION EXPERIENCES

BEST OF SHIMIZU WITH LUNCH
Shore Excursion 3
See Sengen Shrine, ancient Suruga country's main shrine with deep religious support. Grab your camera for Nihondaira Park, home to an ancient pine grove overlooking the sea while Fuji towers east. Explore Sumpu Park and its 1985-built Sumpu Castle, and Momijiyama Gardens featuring traditional manor house ponds.

FUTURE CRUISE VACATIONS: EARLY BOOKING BONUS!
Future Cruise Vacations 5
Book your next dream vacation today and receive an instant special bottle of wine to celebrate your adventure. All bookings made by October 4th, will stand a chance to win \$100 onboard credit to spend on the current cruise. Diner for two in the Specialty Restaurant or a Premium bottle of wine! Visit your Future Cruise Vacations Team today for more details.

SHOP & EXPLORE

WELCOME ABOARD INTRODUCTION TO JOHN HARDY JEWELRY
7:45pm | John Hardy 5
Each of John Hardy's distinctive collection convey evocative symbolism and honor the transmission of creative energy from the artist to the wearer. Discover the story behind each collection and be a part of John Hardy legacy.

\$2,000 BID CREDIT RAFFLE
8:00pm | Art Gallery 4
We're giving away \$2,000 in free art! Register to win an amazing selection of prizes and credits that you can use toward any artwork you love.

DESTINATION HIGHLIGHTS PRESENTATION
7:30pm
The Theatre 4

TODAY'S TIPS & IMPORTANT INFO

Date	Port	Arrive	Depart
Sat, Sep 30th	Tokyo (Yokohama), Japan	-	7:00pm
Sun, Oct 1st	Mt. Fuji (Shimizu), Japan	7:00am	3:00pm
Mon, Oct 2nd	Kobe, Japan	12 Noon	-
Tue, Oct 3rd	Kobe, Japan	-	5:00am
Tue, Oct 3rd	Kyoto (Osaka), Japan Day 1	8:00am	-
Wed, Oct 4th	Kyoto (Osaka), Japan Day 2	-	4:00pm
Thu, Oct 5th	At Sea	7:00am	5:00pm
Fri, Oct 6th	At Sea	-	-
Sat, Oct 7th	Busan, South Korea	7:00am	4:00pm
Sun, Oct 8th	At Sea	-	-
Mon, Oct 9th	Hakodate, Japan	9:30am	8:00pm
Tue, Oct 10th	Aomori, Japan	7:00am	4:00pm
Wed, Oct 11th	At Sea	-	-
Thu, Oct 12th	Tokyo (Yokohama), Japan	-	Disembarkation

HOW TO CONNECT TO WI-FI POWERED BY STARLINK INTERNET SERVICE

Step 1 Scan QR code
Step 2 Connect to WiFi-Guest-Millennium
Step 3 Access Internet
Login page doesn't pop up? Open Safari or Chrome and type login.com
Step 4 Enter your information
Step 5 Choose your Plan
Step 6 Tap Purchase Internet Package
For assistance, visit i Lounge on Deck 3 Midship.

LET'S CLEAR THE AIR
Smoking is not permitted in staterooms, on verandas, or in any interior spaces, including electronic cigarettes. Violations will result in a fine. Designated smoking areas:
- Deck 4, Port Side (Midship)
- Poolside, Deck 10, Port Side
- Mast Bar, Deck 11, Port Side (Cigar Smoking permitted)

THE COMMUNITY BOARD
Although events organized by your fellow guests may not be featured in Celebrity Today, you can find them listed on the Community Board located at Guest Relations on Deck 5. We encourage you to check the Community Board for various gatherings and events such as LGBTQ+, Friends of Bill W, religious services, and more. Stay informed about these exciting opportunities to share with your fellow travelers.

BODY CAMERAS
Please be advised that for the safety and well-being of all persons onboard, some members of our Security Team will be wearing Body Cameras as part of their uniform.

- ①日付、曜日、年月日、港（2日目以降はドレスコードも記載）
- ②ご挨拶、重要情報（寄港地情報、到着時間、出入国手続きなど）
- ③本日おすすめのエンターテイメント情報欄
- ④有料サービス（ショップ、インターネットなど）のご案内欄
- ⑤カジノ情報欄

- ⑥食事に関する情報欄（有料・無料イベントなど）
- ⑦スパ、エステプログラムに関する情報欄
- ⑧アクティビティに関する情報欄
- ⑨寄港地観光、船上予約に関する情報欄
- ⑩ショッピング、アートオークションなどに関する情報欄
- ⑪本日の過ごし方ヒント、重要情報欄（乗船中の注意事項、出入国手続き案内など）

船内新聞【CELEBRITY TODAY】

(1) 重要情報、オススメのご案内 2日目以降

2日目以降のサンプルです。特に注意してご確認いただきたい部分のみ注釈を入れております。
寄港地におきましては、最終乗船時間までに本船に乗船している状態でいられるよう時間に余裕を持ってお戻りください。
帰路に迷われた場合、上陸中に万一トラブル等があった場合は船舶代理店までご連絡ください。

(例) 2日目以降 <表面>

ドレスコード

寄港地情報

入港予定時刻、
必要情報

船内外への食品
の持ち出し禁止

CELEBRITY TODAY

X

DAY 2 | Sunday, October 1st, 2023 | Mt. Fuji (Shimizu), Japan | Dress Code: Evening Chic

SHIMIZU (MT. FUJI), JAPAN

is a town located in Sunto District, Shizuoka, Japan. Shimizu is located at the northern end of Izu Peninsula. With wonderful green pine trees, white waves on a crystal blue sea, and great views of Mount Fuji in the background. The Port of Shimizu is just 37 kilometers southeast of the famous Mount Fuji, Japan's highest mountain and a sacred site. This dormant volcano last erupted in 1708. You can enjoy breathtaking views of Mount Fuji from the very popular Hakone resort.

ARRIVAL 7:00AM

Once the ship has been cleared by local authorities, guests may proceed ashore. Gangway location will be announced. Please have your **Seapass Card and Original Passport** in hand while exiting and entering the vessel. Kindly be advise that Customs may have random checks inside the terminal. The distance from the terminal to the town/city is approximately 5-10 minute walk. Metered taxis will be available by the terminal.

Please note that it is not allowed to take any fruits, vegetables, meats, cheeses, or fresh produce off the ship or bring them onboard when you return. Additionally no beverages other than water is allowed ashore. Kindly also be aware that it is not allowed to bring shells of any kind on board.



JOURNEY PLAYFULL

ENTERTAINMENT

ON STAGE, AT THE THEATRE: ON BROADWAY

7:00pm & 9:00pm | The Theatre 4 & 5

Celebrity's On Broadway is a brand new spectacular musical production that combines the biggest Broadway classics, innovatively staged for the 21st Century. With dazzling choreography, stunning aerial performances and a live orchestra, you will not want to miss out on this invigorating show! Hosted by your Cruise Director Patrick.

SHELLYANN LIVE! AT THE FOYER

8:00pm | Grand Foyer 4

Powerful Vocalist ShellyAnn returns for a special pop-up show with all new songs. Another energetic and victorious performance not to be missed.

SILENT DISCO PARTY

9:45pm | Martini Bar 4

Experience the biggest craze at sea. A unique experience you don't want to miss. Dance the night away with your Cruise Director Patrick, your Activities Team & DJ Farroh as you get to pick music from 3 different channels of fun: '60s & '70s, '80s & '90s, Latin music and the very best of today's new music.

LIVE BAND KARAOKE WITH TAKE FIVE

10:00pm | Sky Lounge 11

We take karaoke to a higher level. Take this chance to sing live, backed up by our outstanding band Take Five. Choose from their most popular songs and be a star with your Activities Team.

BE PORT READY

Check the Celebrity Cruises app for gangway times and helpful port info.



(例) 2日目以降 <見開きページ 右側>

DESTINATION EXPERIENCES

TODAY'S TIPS & IMPORTANT INFO

FUTURE CRUISE VACATIONS: EXPLORE THIS WIDE, WILD WORLD WITH CELEBRITY ON CHANNEL 4

Future Cruise Vacations 5

Celebrity Cruises allow you to wake up in a new place every day. Discover up to eight countries in one voyage. Explore all seven continents and over 300 destinations in 79 countries. From the charm and history of locations like Marseille, France, to the rich culture of Asia, the rugged beauty of Alaska, and the dreamy beaches of the South Pacific. Stay tuned on Channel 4 to learn more and discover the world together aboard even more award-winning ships.

ARASHIYAMA ON YOUR OWN

Shore Excursions Desk 3

Visit Arashiyama to see its main street and the famous Togetsu-kyo Bridge. Enjoy lunch or a snack at one of the many street stand or restaurants at your own expense. Book today using the Celebrity App or visit Shore Excursions on Deck 3.

ALL ABOARD 2:30PM

Important Note: If you do not return before departure time, it is your responsibility to make arrangements to rejoin the ship.

PORT ADDRESS

Hinode Cruise Pier

PORT AGENT

Go Kiyohara | RIC : ISS Osaka/Kobe office, team
Phone: +81 (0)6 6203 5155 (D +81 (0)6 6530 3927)
Email: hideaki.nakajima@smz-spa.com

PORT SECURITY NOTICE

To ensure your safety during your travels, we urge all guests to exercise caution and use common sense while exploring the ports of call on our itinerary. We recommend that you refer to the U.S. State Department at travel.state.gov or any other government travel site for specific information regarding security in the countries we will be visiting. By taking appropriate precautions, we can all enjoy a safe and memorable journey.

HELPFUL HEALTH INFORMATION

Celebrity Cruises, working in conjunction with the U.S. Centers for Disease Control and Prevention, has instituted enhanced cleaning procedures onboard all its vessels. You will likely see some of these activities during your cruise. Medical experts tell us that the best way to prevent colds, flu and gastrointestinal illness is to simply wash your hands thoroughly with soap and hot water after rest room breaks and again before eating anything.

LOST AND FOUND ITEMS

Lost and found items are managed by our Guest Relations Desk. Please forward any found items to them so they can be returned to their owner. You can drop them off in person or ask any crew member for assistance.

REMEMBER TO WASH YOUR HANDS

To stay healthy during your cruise vacation, it's crucial to keep your hands clean. We highly recommend washing your hands frequently, especially before eating.

BODY CAMERAS

Please be advised that for the safety and well-being of all persons onboard, some members of our Security Team will be wearing Body Cameras as part of their uniform.

SHOP & EXPLORE

UNDERSTANDING MODERN ART SEMINAR

4:00pm | Art Gallery 4

What exactly is "Modern Art"? Our friendly Art Team will introduce you to this 20th century art movement in ways you'll never forget.

CERTIFIED VINTAGE ROLEX UNVEILING & PRIZE GIVEAWAY

8:30pm | Essence of Time 5

Are you a lover of vintage? Join our Fine Watch Specialists as they unveil our onboard Pre-Loved Rolex collection at special savings. A must see event for watch aficionados!



CAPTURE THE MAGIC

Scan the QR code to book your 30-minute Exclusive Photo Session.

Packages start at \$350, no obligation to purchase.

最終乗船時間

港住所・名称

船舶代理店

乗船日配布書面 : 船内での過ごし方についてのよくある質問、注意事項など

船上生活を過ごされる際によくある質問やサービスの利用方法、乗船日に必要な手続き、注意事項に関する案内資料です。ご案内内容の和訳版は次ページ以降をご参照ください。

Celebrity
MILLENNIUM
Frequently Asked Questions

Welcome to Celebrity Millennium
On behalf of Hotel Director Andrea Muegge, Officers and Crew, we would like to welcome you aboard Celebrity Millennium. We are looking forward to providing you with a thoroughly enjoyable cruise experience. We would like to share with you a few important facts and helpful information.

Why do I need a SeaPass® card? ①
Your SeaPass card is located outside your stateroom on embarkation day. The SeaPass card is your all-in-one stateroom key, ship ID and purchasing card as it is linked to your account. The suites/staterooms will be undergoing our "Perfection in Progress" from 11:00am where you can collect your SeaPass card and drop off any small hand luggage. We will continue to prepare your stateroom for completion at 1:00pm where you can return and enjoy your new home away from home.

How do I access internet onboard the ship? ②
HOW TO CONNECT TO WI-FI POWERED BY STARLINK INTERNET SERVICE
Step 1: Scan QR code
Step 2: Connect to Wi-Fi: Guest-Millennium
Step 3: Access Internet login page doesn't pop up?
Open Safari or Chrome and type login.com
Step 4: Enter your information
Step 5: Choose your Plan
Step 6: Tap Purchase Internet Package
Upgrade to Premium Wi-Fi for an enhanced onboard experience.
Please watch Channel 2 & 5 on your MyTV system for more information.

Please reach out to our internet assistance staff on Deck 3 for any questions. Hours are listed in the Celebrity Cruises app and the Celebrity Today program.

Where can I find the daily program and the Celebrity Cruises App? ③
The Celebrity Today is delivered every night to your room and includes all the activities and hours of operation.

Our new app makes it easy for you to plan and manage your vacation. With features like the daily planner, my calendar, deck maps, venue hours, chat and much more, relaxation is just a tap away. The app is available on the App Store and Google Play to download and use at no charge.

How can I learn about the ports on our itinerary? ④
We encourage you to check the Celebrity Cruises app for seminars that offer destination highlights. Alternatively, visit our Shore Excursions Desk on Deck 3 for additional tips.

Where/how do I book excursions? ⑩
You can book easily on the Celebrity Cruises App once you're onboard. Select the App screen with the ship icon on the top left. Tap on the binoculars icon titled "Excursions" to explore all offerings. Once you've made your selection, tap "Reserve Now" to book. Tickets will be delivered to your stateroom within 12 hours. You can also stop by Shore Excursions, Deck 3 to book.

What do I need to carry with me when getting off the ship on my own? ⑪
You must carry your SeaPass® card, and government-issued photo identification when going ashore. More information will be delivered to you regarding our upcoming Japanese Ports.

When do the Shops and Casino open? ⑫
The Celebrity Shops & Boutiques and The Casino are closed while in port due to local regulations and will reopen after departure. The Spa is open while in port.

What venues are free of charge? ⑬
You can access the Main Dining Restaurant, Metropolitan on Decks 4 & 5 Aft, The Spa Café, The Oceanview Café and Mast Grill on Deck 10 are also complimentary. Luminae on Deck 4 is exclusive for Retreat guests. Blu on Deck 5 is exclusive for AquaClass guests.

What venues and other services have a charge? ⑭
Specialty restaurants and bars.
Luscan Grill on Deck 3, Sushi on Deck 5, Le Petit Chef at Osine on Deck 11.

How do I book a Specialty Dinner? ⑮
To book a specialty dinner please dial 4707 from 9:00am - 5:00pm. Cover charges apply.

How can I change my seating arrangement for the Metropolitan Restaurant? ⑯
To change seating arrangement for the Metropolitan Restaurant, visit the Food and Beverage Hospitality Desk on Deck 3 from 11:30am - 4:00pm and the Metropolitan Restaurant on Deck 4 from 12 Noon - 2:00pm on embarkation day.

Where can I exchange money? ⑰
Our Guest Relations team, located on Deck 3 is happy to assist you with the currency exchange needs. A currency conversion surcharge is included for all currency exchanges. (*Fee subject to change).

Is there anything for children and teens? ⑱
Children from 3 to 12 years old and teens ages 13 to 17 are welcome in our Camp at Sea on Deck 11 Forward.

Is there an ATM onboard? ⑲
There are 2 ATMs onboard. One near the Guest Relations Desk, Deck 3 and the other ATM is located in The Casino, Deck 4. ATM's dispenses US dollars.

How can I book my next cruise onboard? ⑳
Visit our Future Cruise Vacations team on Deck 3 to get your quote, find out about itineraries of Celebrity destinations around the world and how to secure our exclusive onboard booking benefits.

Safety at Sea ㉑
You will find raised thresholds in your stateroom. We encourage you to take a few extra steps when entering and exiting your bathroom and shower. Do not open your balcony door and stateroom door at the same time. In some circumstances, strong winds and internal air pressure can cause the main stateroom door to close abruptly. Please be aware of your surroundings while on open decks and exercise caution while walking in areas that are or may become wet.

How can I do laundry/ironing onboard? ㉒
We have a full wash, press and dry cleaning service at a nominal fee per item. Place your items in the laundry bag located in your stateroom closet. Fill out the sheet included with the bag, and give them to your stateroom attendant. Irons are not permitted onboard due to safety reasons.

How do I check out? ㉓
You will be automatically checked out and sent an emailed statement of charges on disembarkation morning to your email account. If you have a credit card on file, no action is required. You will see a hold on your credit card account for the amount of \$99.75 on the first evening of the cruise. This is a holding fee and will be released if you do not have any transactions onboard. If you have a balance and decide to settle your account in cash, please visit the Guest Relation no later than 9:00pm the evening before the disembarkation.

How do I tip onboard? ㉔
Gratuities for stateroom and dining services will be added to your onboard account daily. A 20% gratuity is also added for beverage purchases and 18% to Spa services.

I have an early flight in the morning of departure, the earliest time I can leave the ship? ㉕
Express disembarkation begins approximately at 7:00am, this is for guest carrying all of their own luggage and do not require any assistance however, the time may vary due to local immigration and customs procedures. Additional information will be sent to your stateroom towards the end of the voyage in relation to the disembarkation process including luggage tags.

What about confiscated items? ㉖
Some items (guns, extension cords, pocket knives, etc.) are not permitted onboard. Confiscated items will be returned to you in the terminal on disembarkation morning. Please be reminded to keep your receipt in hand when disembarking the vessel.

Where can I find any assistance? ㉗
For any questions you may have, please visit Guest Relations on Deck 3 or dial 0.

When will I pick up my luggage on disembarkation? ㉘
In the terminal, the luggage will be stored in rows, matching the tag number allocated.

Restroom vacuum system? ㉙
Please refrain from throwing anything other than toilet tissue into the toilets throughout the vessel, as this may cause damage or block the vacuum waste disposal system. Appropriate waste receptacles are located in all staterooms and throughout the vessel for your convenience.

Where can I smoke? ㉚
Smoking of any kind - including electronic cigarette - is only permitted in designated outdoor areas of the ship. Violation of the smoking policy will result in a \$250 fine and disembarkation from the vessel. Designated smoking areas are located on Deck 4 forward port side, Deck 10 Pool Deck port side and deck 11 Mast Bar port side.

How can I contribute to conserving energy? ㉛
Celebrity Cruises® is committed to conserving energy onboard our ships. Please contribute by turning off the lights and all appliances and adjusting the A/C thermostat to a neutral position when leaving your stateroom; ensure that the sink taps and shower faucets are turned off when not in use and refrain from leaving balcony doors open.

Returning to Ship from Ashore ㉜
In order to expedite the boarding process, please assist by removing any metal objects from your pockets, electronic devices, belts and jackets before the security screening.

Gateway / Local Connections ㉝
Due to tidal movement several gangways may be in use at certain ports. Gangways will be opened and closed due to the tides and removal of the gangway may only be done by the local authorities. Announcements will be made to advise of the gangway location.

Wheelchair and other assistance ashore ㉞
Due to local regulations Celebrity crew are not able to assist guests ashore. For guests who require wheelchair or other assistance ashore please advise us in advance and we will make arrangements for local shore side staff to assist.

YOUR SEAPASS CARD ㉟

1. Guest Name
2. Ship Name
3. Embark/Debarb Date
4. Account Number
5. Beverage Package
6. Indicates First to Brand
7. Muster Station
8. Stateroom Number
9. Housekeeping Section
10. Casino Status

MUSTER STATIONS ㊱

A1 A2 A3 A4 THE THEATER
B1 B2 ART GALLERY PHOTO GALLERY
C1 C2 THE CASINO
D1 D2 RENDEZVOUS

DECK 4

DECK 5

Celebrity MILLENNIUM®

- ①シーパスカードの機能
- ②WIFI, インターネット接続方法
- ③船内プログラム表、セレブリティアプリ
- ④緊急避難訓練について
- ⑤乗船日の預け荷物の受け取り
- ⑥ドリンクパッケージについて
- ⑦オンボードクレジットについて
- ⑧船上支払いの明細確認
- ⑨寄港地情報について

- ⑩寄港地観光の予約方法
- ⑪寄港地でお出掛けする場合
- ⑫船内ショップ、カジノの営業時間
- ⑬無料の食事場所
- ⑭有料の食事場所
- ⑮有料レストランの予約方法
- ⑯メインダイニングの予約変更について
- ⑰外貨両替について
- ⑱子供用の施設について

- ⑲ATMについて
- ⑳船上予約窓口
- ㉑安全な船上生活のためのご注意
- ㉒喫煙場所
- ㉓省エネへの取組についてのごお願い
- ㉔帰船時お客様へのご協力のごお願い
- ㉕乗下船口（ギャングウェイ）の変更可能性
- ㉖車椅子、その他岸壁側での補助
- ㉗シーパスカード 表記内容
- ㉘マスターステーション 場所

- ㉘下船日スーツケースの受け取り
- ㉙トイレの利用について
- ㉚喫煙場所
- ㉛省エネへの取組についてのごお願い
- ㉜帰船時お客様へのご協力のごお願い
- ㉝乗下船口（ギャングウェイ）の変更可能性
- ㉞車椅子、その他岸壁側での補助
- ㉟シーパスカード 表記内容
- ㊱マスターステーション 場所

①なぜSeaPass®（シーパス）カードが必要なのですか？

シーパスカードは、乗船日に客室の外側、ドア横のプレート式ホルダーに封筒に入られています。シーパスは船内会計にリンクされており、ルームキー、お客様の身分証ID、クレジットカードの機能が1つにまとめられています。スイート客室（ザ・リトリート）ご利用のお客様は、午前11:00から優先チェックインの受付「パーフェクション・イン・プログレス」が開始され、シーパスカードを受け取り、小さな手荷物をお預けすることができます。私たちは、午後1:00には客室へ入室でき、お客様にとって新しい家のように楽しく快適に過ごしていただける準備をしております。

②船内で インターネットにアクセスするにはどうすればいいですか？

WI-FI（スターリンク社提供インターネットサービス）の接続方法

ステップ 1：QRコードをスキャンする

ステップ 2：端末の「設定」、「WiFi」から、“WiFi-Guest-Millennium” を選択し、接続する

ステップ 3：“Access Internet” を選択し、インターネットにアクセスする

※ログインページがポップアップで表示されない場合、SafariまたはChromeをタップし、URL欄に“login.com”と入力してください。

ステップ 4：お客様の情報を入力してください ※シーパスのフォリオ番号、任意のユーザー名とPIN（4桁）

ステップ 5：プランの選択

ステップ 6：[インターネットパッケージを購入] をタップします

Premium WiFiにアップグレードして、船内体験を向上しましょう。

詳細については、客室内のテレビにてオンデマンド式MyTVシステムの チャンネル2、5 をご覧ください。

ご不明な点がございましたら、3デッキのiLounge(アイ・ラウンジ) のインターネットアシスタンススタッフにお問い合わせください。営業時間は、セレブリティアプリとCelebrity Today（船内新聞）プログラムに記載されています。

③デイリープログラムや セレブリティクルーズアプリはどこで見つけることができますか？

船内新聞「セレブリティトゥデイ」は毎晩お部屋に配布され、すべてのアクティビティと営業時間が含まれています。アプリを利用すれば、お客様のスケジュールの計画、管理がさらに簡単になります。デイリープランナー、マイカレンダー、デッキマップなどの機能を備えています。各会場の営業時間、お客様同士の船内チャットなど、タップするだけで確認できます。このアプリは、App StoreとGoogle Playから無料でダウンロードして使用できます。 ※アプリについては事前にダウンロードしておくことをおすすめします。

④必須のセーフティブリーフィング（出航前に実施する緊急時の安全確保に関する案内）とは何ですか？

セレブリティアプリを使用してデバイスまたは客室のテレビ（チャンネルSafetyを選択）にて必須の出航前安全に関する説明をご覧ください。視聴後、シーパスカードに示されたマスターステーションにお越しいただき、クルーのチェックを完了してください。マスターステーションはデッキ4、5にあり、客室ドアの内側に表示されています。S.O.L.A.S(Safety of life at Sea)の規定により、必ずご参加ください。アプリで視聴が完了した状態であれば、客室外のシーパスカードをお持ちでなくても、乗船後すぐ集合場所にてクルーの確認作業を完了していただけます。

⑤乗船日に荷物はいつ受け取れますか？

お荷物は、船内に入るとすぐにステートルームにお届けするよう努めています。18:00までにお荷物が到着しない場合は、客室係までお申し出ください。

⑥ドリンクパッケージはありますか？ どこでアップグレードできますか？

シーパスカードの表面に記載のコード(PALL、CALL、またはZero proofなど)は、ドリンクパッケージがついているかどうかを示します。船内のバーやレストランで新たにパッケージの購入、アップグレードは可能です。客室のミニバーとルームサービスで注文のドリンクは含まれていません。同室内のすべてのゲストは、同じドリンクパッケージを利用いただけます。

⑦自分にオンボードクレジットがついているか確認できますか？ またどこで使用できますか？

オンボードクレジット（以下、OBC）は、クルーズの初日に船上アカウントに加算されます(詳細は、セレブリティクルーズアプリまたは客室のMyTVで確認できます。OBCには、返金可能(OBR)と返金不可(OBN)の2種類があります。OBCは、船内ショップ、バー、スペシャルティレストラン、ザ・スパでのエステなどの有料プログラム、寄港地観光、写真、インターネットパッケージ、チップに使用できます。最後に、カジノでのプレイやスロットプレイに対してOBCを適用することができますが、現金として受け取ることはできません。

⑧船上で購入したものを確認するにはどうすればよいですか？

セレブリティアプリにて、リアルタイムに支出内容・金額を確認できます。Guest Account screen をクリックして最近の請求内容を表示し、“View Folio Details” をタップして支払の詳細なリストを確認できます。客室のMyTVからも確認いただけます。Menu > Account を押し、お客様のお名前を選択してください。

⑨旅程における寄港地についての情報はどのように入手できますか？

セレブリティクルーズのアプリにて各目的地のハイライトとして情報を提供していますので、そちらをチェックすることをお勧めします。または、3デッキの寄港地観光デスク（ショアエクスカーションデスク）にお越しいただき、追加のヒントを入手してください。

⑩エクスカーション（寄港地観光）の予約はどこで、どのようにすればいいですか？

乗船後、セレブリティクルーズアプリで簡単に予約できます。アプリのトップ画面左側にある船のアイコンを選択します。双眼鏡アイコンをタップすると、「エクスカーション（Excursion）」が表示され、すべてのツアーを探索できます。選択したら、「今すぐ予約（Reserve Now）」をタップして予約します。チケットは12時間以内に客室にお届けします。また、3デッキのショアエクスカーションデスクに立ち寄って予約することもできます。

⑪寄港地で下船する場合、何を持っていけばいいですか？

上陸の際は、シーパスカードと政府発行の写真付き身分証明書（パスポート原本）を携帯する必要があります。各港での乗下船に関する情報は適宜お届けします。

⑫ ショップ、カジノはいつオープンしますか？

セレブリティ・ショップス&ブティック(Celebrity Shops & Boutiques)とザ・カジノ(The Casino)は、現地の規制により停泊中は閉鎖され、出発後に再開されます。スパは港にいる間も営業しています。

⑬ どの食事会場が無料ですか？

メインダイニングのMetropolitan (メトロポリタン) は、4デッキと5デッキの後方にあります。10デッキのSpa Café (スパカフェ)、The Oceanview Café (オーシャンビューカフェ)、MastGrill (マストグリル) も無料です。

4デッキのLuminae (ルミナ) はリトリート (スイートクラス) のお客様専用、5デッキのBlu (ブルー) はアクアクラスのお客様専用のレストランです。

⑭ どの食事会場やサービスに料金がかかりますか？

3デッキ Tuscan Grill (トスカン Grill)、5デッキ Sushi On Five (スシオンファイブ)、11デッキ レストラン名Qsine (クイズィヌ) で提供しているLe Petit Chef (ルプチシェフ) が有料です。

⑮ 有料レストランはどう予約しますか？

スペシャリティレストラン (有料レストラン) を予約するには、午前9:00から午後5:00まで、4707にダイヤルしてください。 ※または、営業時間中に入口前の受付スタッフにご相談ください。

⑯ メトロポリタンレストランの座席予約を変更するにはどこでできますか？

メトロポリタンレストランの座席を変更するには、乗船日の午前11時30分から午後4時00分まで3デッキに設置しているフードアンドビバレッジホスピタリティデスク、または4デッキのメトロポリタンレストラン前のデスクを訪れてください。

⑰ 両替はどこでできますか？

3デッキ ゲストリレーションデスクにて外貨両替対応をさせていただきます。すべての通貨には通貨換算手数料が含まれます。(*手数料は変動します)。

⑱ 子供や10代の若者向けの施設はありますか？

3歳から12歳までのお子様と13歳から17歳までのお子様は、11デッキ船首にあるキャンプ・ア・ト・シーをご利用いただけます。 ※年齢ごとのアクティビティプログラムご用意

⑲ ATMはありますか？

ATMは2台あります。1つは3デッキゲストリレーションデスクの近く。もう1つは4デッキ カジノ入口にあります。ATMでは米ドルを引き出せます。

⑳ 船上にて次回クルーズを予約する方法を教えてください。

5デッキ船中央にあるFuture Cruise Vacationsデスクにて、世界中に配船しているセレブリティ・クルーズの旅程、料金を確認いただけます。また、船上予約のみで獲得できる特典をご確認ください。 ※予約時にはご利用いただいている国内旅行会社名 (E-Document記載) をお伝えください。

㉑ 洋上で安全にお過ごしいただくために

客室内のバスルームは一段高くなっておりますので、入る時は足元にご注意ください。バルコニーのドアと客室のドアを同時に開けないでください。状況によって、強風や内部の気圧の違いにより、客室のメインドアが突然閉まる場合があります。オープンデッキにいるときは周囲に注意し、濡れている、または濡れている可能性のある場所を歩くときは十分な注意を払ってください。

㉒ 船内での洗濯/アイロンがけはどうすればいいですか？

フルウォッシュ、プレス、ドライクリーニングサービスを、項目ごとに設定されている料金で提供しています。ご利用の場合、客室クローゼットにあるランドリーバッグに入れ、バッグに付属のシートに枚数等を記入し、客室係にお渡し、あるいは客室内に置いてください。安全上の理由により、アイロンは船内に持ち込めません。

㉓ チェックアウト方法を教えてください

お客様が個別にデスクに立ち寄ることなく自動的にチェックアウト手続きが行われます。下船日の朝に更新された最終金額明細書が、登録いただいたメールアドレス宛に送信されます。船内会計清算用にクレジットカードが登録されている場合、金額に間違いがなければ何もする必要はありません。クルーズの最初の段階で、登録いただいたクレジットカードの残額利用状況確認のための保留額として\$99.75がクレジットカード口座に表示されます。これは保留手数料であり、実際に船内で支払いが発生していない場合はリリースされ、請求されることはありません。船内で購入されたサービスの残高があり、現金で決済ご希望の場合、下船前日の午後9:00までにゲストリレーションにお越しいただき、清算をお済ませください。

㉔ 船内でチップの支払いはどうすればいいですか？

客室とダイニングサービスチップ代 (Gratuity) は、毎日お客様の船内会計に追加されます。また、お飲み物の購入には20%、スパサービスには18%のサービスチャージが加算されます。 ※他にお支払いいただく必要はございません。

㉕ 下船日、出発時間が早い飛行機に乗らなければならない場合、一番早い下船時間は何時ですか？

そのような場合、午前7時30分頃 (状況により変わる場合があります) に開始する時間を設定しており、お客様はお荷物をすべてご自身で運んでいただき、船側のサポートを要せず下船いただきます。下船後の現地の出入国や税関手続きによりご案内時間が異なる場合があります。追加情報については、手荷物タグを含む下船手続き案内書に関連して、クルーズの終盤に客室にお届けします。

㉖ 船に一時預かりとなるアイテムは何ですか？

一部の品目(アイロン、延長コード、ポケットナイフなど)は船内に持ち込めません。一時預かりとなった物品は、下船日の朝にターミナルにて返却されます。下船の際は預かり書をお手元にご準備ください。

㉗ 支援が必要な場合、アシスタントはどこで見つかりますか？

ご不明な点がございましたら、3デッキゲストリレーションズにお越しいただくか、客室から内線0をダイヤルしてください。

㉘ 下船時、スーツケースを受け取れるのはいつですか？

通常、スーツケースは割り当てられた荷物番号に合わせてターミナル内に並べられています。ご自身の荷物をお取りください。

②9 トイレのご利用について (バキュームシステム)

トイレにトイレットペーパー以外のものを投げ入れると、船内全体の真空廃棄物処理システムが損傷したり詰まったりする可能性がありますので、ご遠慮ください。お客様の利便性のため、適切な廃棄物容器はすべての客室、船内全体に適切に配置されています。

③0 どこでタバコを吸えますか?

電子タバコを含むあらゆる屋内での喫煙は、船内の指定された屋外エリアでのみ許可されています。喫煙ポリシーに違反した場合、250ドルの罰金が科せられ、下船いただく場合があります。指定の喫煙エリアは、4デッキ船中央、10デッキプールデッキと11デッキマストバー付近のすべて左舷側にございます。

③1 省エネ対策にどう貢献できるか?

セレブリティ・クルーズは、船上でのエネルギー節約に取り組んでいます。お客様には、客室を離れる際に照明とすべての機器の電源をオフにし、エアコンサーモスタットをニュートラルな位置に調整するようご協力をお願いします。また、使用していない時はシンクの蛇口とシャワーの蛇口を確実に閉め、バルコニーのドアを開けたままにしないでください。

③2 船外から船に戻る

乗船口 (ギャングウェイ) での乗船手続きを迅速化するため、セキュリティ検査の前にお客様のポケット、電子機器、ベルト、ジャケットから金属物を取り除いてご準備ください。

③3 ギャングウェイの位置の変更

潮の満ち引きにより、特定の港ではいくつかのギャングウェイが使用されている場合があります。ギャングウェイは潮の干満に応じて開閉されます。ギャングウェイの撤去は地元当局のみが行うことができます。ギャングウェイの位置はアナウンスでお知らせします。

③4 岸壁側での車椅子およびその他の介助

現地の規制により、セレブリティのクルーは陸側でのお手伝いができません。陸上で車椅子やその他の支援が必要なお客様は、事前にお知らせください。

③5 シーパスカード 表記内容



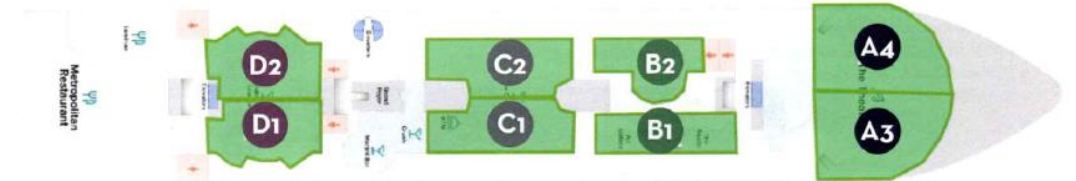
- ①お名前
- ②船名
- ③下船日
- ④船内会計番号 ※Folio(フォリオ) 番号
- ⑤ドリンクパッケージのグレード
- ⑥セレブリティ・クルーズ初乗船のマーク
(記載されない場合もあります)
- ⑦マスターステーション番号
- ⑧客室番号 (下3桁のみ)
- ⑨客室系の担当セクション番号
- ⑩リピーターのステータス名称
キャプテンズクラブ (クルーズ自体) / カジノ

③6 マスターステーション 避難時の集合場所


※乗船日、乗客に義務付けられている緊急避難訓練履行のため該当マスターステーションにご集合ください。

- 4デッキ
 - 船首 : シアター A3 A4
 - 船中央 : アートギャラリー、フォトギャラリー B1 B2
 - カジノ C1 C2
 - 船尾 : ランデブーラウンジ D1 D2
- 5デッキ
 - 船首 : シアター A1 A2

DECK 4



DECK 5




- <シーパスカードの色> カテゴリー毎に異なります
- | | |
|--------|----------------|
| グレー | : リトリート (スイート) |
| ライトブルー | : アクアクラス |
| ゴールド | : コンシェルジュクラス |
| ダークブルー | : ベランダ～内側 |

乗船日配布書面：各寄港地、出入国の流れ一覧

1 航海通して寄港時、出入国時の全体的な流れです。出入国手続きについては、到着前日に改めて案内書面が入りますので詳細についてはそちらをご確認ください。

資料名「Immigration Information」= 出入国情報



Immigration Information
12 Night Best of Japan Cruise | September 30th - October 12th

下船日

Thursday, October 12th - Yokohama, Japan (Osanbashi Passenger Terminal)

Welcome aboard the Celebrity Millennium!

As we embark on our journey together through Asia, please keep this very important letter with you for the entire cruise. Please see below a summary of what is to be expected at each of port of call during our sailing.

Your SeaPass® card and original Passport are always needed when going ashore in Japan and South Korea.

Sunday, October 1st - Mt. Fuji (Shimizu), Japan - (Hinode Cruise Pier)

- SeaPass card (room key) and Original passport is always required when going ashore. Customs will conduct checks in the terminal.

Monday, October 2nd - 3rd Kobe, Japan - (Shinko Pier No.4-Q1/2 - Kobe Port Terminal)

- Please note that guests who have pre cruise arrangements to stay in Kobe, Japan and join back in Kyoto, Japan are requested to contact the Guest Relations on Deck 3.

Tuesday, October 3rd - Wednesday, Oct 4th - Kyoto (Osaka), Japan - (Osaka Port Tempoan Wharf)

- SeaPass card (room key) and Original passport is required at all times when going ashore.

Thursday, October 5th - Kochi, Japan - (Kochi / Wharf)

As the ship will be departing from Japanese territorial waters for South Korea, departure immigration procedures will take place inside the cruise terminal before the ship departs from Kochi, Japan. This will be a mandatory face-to-face departure immigration for all guests onboard (whether going ashore or not that day). Please refer to the detailed immigration letter that will be sent to you before our arrival into Kochi, Japan.

日本出国

Saturday, October 7th - Busan, South Korea - (Bipt No. 1 Pier/ 206, Chungjangdaero, Donggu)

As the ship will be sailing from Japan to Busan, South Korea and departing again the same evening for Japan, South Korean arrival and departure immigration procedures will take place inside the Busan Cruise Terminal. Further communication will be provided and will be sent to your stateroom.

韓国出入国

Monday, October 9th - Hakodate, Japan - (Minatocho Wharf)

As the ship will be re-entering Japan from South Korea, there will be arrival immigration procedures upon our arrival into Hakodate, Japan. Please note that this inspection is mandatory for all guests onboard (whether going ashore or not that day). Location of the immigration will be advised closer to our call. Please refer to the detailed immigration letter that will be sent to you before our arrival into Hakodate.

日本入国

Tuesday, October 10th - Aomori, Japan (Shinchuo-Futo New Central Wharf)

- SeaPass card (room key) and Original passport is required at all times when going ashore.

Please see reverse page for more information.

We wish you a magnificent Cruise onboard the beautiful Celebrity Millennium.

Your Guest Relations Team
Celebrity Millennium

参考例

本書面例では、乗船クルーズのスケジュールをまとめてご案内しています。

寄港する日・港ごとに外出時にシーパスカード、パスポート原本をお持ちいただくことをご案内しています。

[曜日・日にち・港名・埠頭名 と ご案内]

日本出国・入国、韓国出入国の前日に客室に配布される書面に具体的な手順、時間、場所についてはご案内がありますので最新版はそちらをご確認ください。
特に重要な部分については太字ハイライトされておりますので、ご注意ください。

また、最終下船日においては別途ご案内がありますので、そちらもご参照ください。

※なお、日本・韓国の出入国および税関手続きや航海の状況により入港する港・埠頭や手順の変更が発生する場合がありますので、必ず最新の情報をご確認の上、本船指示に従って行動ください。

<各寄港地共通>

外出時はシーパスカードとパスポート原本を持ってお出かけください。ギャングウェイ出入口については潮位の関係で変わる場合があります。船内外の表示（エレベーター、パブリックスペース）および本船クルーの案内に従ってご移動ください。寄港地ツアーをお申込みの方は、その内容に記載のある集合場所・時間などに従って行動してください。

■ 日本の寄港地：一時下船

港によって、船外ターミナル等で税関職員がお手荷物の確認をさせていただく場合があります。

■ 日本の寄港地：出入国手続き（出国時）

岸壁のターミナル内（または船内）にて出国手続きを行う必要があります。前日に配布される所定の受付時間に手続きをお済ませください。出国手続き後は船外に出ることはできません。

（入国時）

岸壁のターミナル内（または船内）にて入国手続きを行う必要があります。港によってはグループごとに振り分けられている場合があります。グループ番号、予定時間をご確認ください。準備が整い次第船内アナウンスにてご案内しますので客室内、パブリックスペースにてお待ちください。税関申告書も記入、提出をお願いします。

※ご注意： 日本の出国・入国手続きともすべての乗船客が受けなくてはなりません。完了が確認できない場合は出航できません。ターミナル内で手続きを行う場合、外出されない方でも必ずターミナルへお越しください。確認が必要な方は船内アナウンス等でお呼び出しさせていただきます。

■ 韓国の寄港地：出入国手続き

ターミナルにてパスポートチェックを行います。パスポート背面に、一時入国許可のバーコード入り証明シールを貼らせていただきますので、剥がさず、帰船時はターミナルにて再度職員に見せて船内へ再乗船ください。外出されない方は船内でお過ごしください。

<参考> 出入国手続き書面上、よく使用される単語・文例

出入国手続きの書面（Immigration Inspection）でよく見られる単語・文例の一部です。

単語、文例	意味
approximate times	およその時間
arrive/arrival	到着する／到着
at the terminal/in the terminal	ターミナルで
avoid congregating or waiting on xxx	xxx に集まったり、待機したりするのを避ける
between xx:xx am to xx:xx pm	午前xx:xxから午後xx:xxの間に
Custom (declaration) form	税関（申告）書
depart/departure	出発する／出発
disembark/disembarkation	下船する／下船
due to xxx	xxx のため
embark/embarkation	乗船する／乗船
entire	すべての
escort/escorted	付き添う／付き添われる
Face to Face inspection	対面の審査
go ashore	上陸する
immigration	出入国
in person	直接、自分で
inspection	検査
mandatory	必須、必須の
matter	案件、事項
official/officer	職員
please disregard this letter	この書面を無視してください（該当しない場合など）
Please only proceed when xxx	xxx の場合のみ進んでください
policy(ies)	方針
present	提出する
process/procedure	手続き
regarding xxx	xxx について
regulation(s)	規制
require/requirement	要する／要件
return to the ship	帰船する
shore excursion	寄港地ツアー
stateroom	客室
take place	実施する
this letter for your reference	参考としての本書面
upon arrival	到着時
vary, change	変わる
vessel	船
your group number is announced	あなたのグループ番号がアナウンスされる

<参考> 税関申告書記入例

日本入国時、また最終下船日に記入、提出が必要となります。
記入に関する案内書面とともに英語版の申告書が配布される場合がありますので、
以下記入欄を参考にご記入ください。（1 家族につき 1 枚提出）
※用紙は英語版でも、日本語での記入で差し支えありません。

The image shows a sample of a Japanese Customs Declaration form. The form is titled "CUSTOMS DECLARATION" and includes fields for passenger number, name, nationality, date of birth, and passport number. It also has sections for declaring cash, checks, and unaccompanied articles. Japanese annotations with arrows point to various parts of the form:

- 客室番号 (余白部分に)**: Points to the passenger number field.
- お名前 フルネーム**: Points to the name field.
- 国籍**: Points to the nationality field.
- 職業**: Points to the occupation field.
- 生年月日 (年・月・日 の順)**: Points to the date of birth field.
- パスポート番号**: Points to the passport number field.
- 申告必要なもの (特になければすべてNoにチェック)**: Points to the declaration questions (1, 2, 3).
- 署名 (お忘れなく)**: Points to the signature field at the bottom.

下船案内

下船日前日までに客室に配布される資料です。下船にあたってのご注意事項、手続きに関してのご案内書類です。ご案内内容の和訳版は次ページ以降をご参照ください。



Final Port | Tokyo (Yokohama), Japan
October 12th, 2023
Osanbashi, Cruise Terminal

① A MESSAGE FROM THE MASTER

Captain Pierre Ceruana and the entire crew wish all of our guests a safe arrival to your destinations. Thank you for spending your cruise vacation with us. It has been a pleasure serving you. We bid a fond adieu to you all and look forward to welcoming you back onboard one of our Celebrity Cruises® vessels in the very near future. Have a pleasant trip home.

② WALK-OFF/ SELF ASSIST DEPARTURE*

This process is perfect for guests who have early flights or require no assistance with luggage. Please keep your luggage in your stateroom. On the morning of disembarkation, please standby in any public lounge at 8:00am onwards. Please note that you must have all your luggage, SeaPass card, Customs Form and passport with you.

We strongly recommend that guests with early flights to participate in the self-assist/walk off program, which means you will be waiting with your luggage off the ship between 8:00am - 9:30am.

KNOW BEFORE YOU GO

③ SEAPASS® SETTLEMENT

Guests settling their SeaPass® accounts with cash need to do so no later than 9:00pm on the last night of the cruise. Guest accounts with credit cards on file will be processed automatically, so there is no need to check out at the Guest Relations Desk. A digital copy of your statement will be sent to your email on disembarkation day.

④ CREDIT/DEBIT CARD HOLDS

To ensure that funds are available, holds are placed on your account throughout the vacation period. The length of time for which these holds remain on your credit or debit account varies by bank and may take up to 21 business days.

⑤ VACATE STATEROOM

We kindly request that disembarking guests clear their staterooms by 7:30am, so we can get them ready for embarking guests. Please wait in any public area until your debarkation group is called.

⑥ WHEELCHAIR ASSISTANCE

Guests who require wheelchair assistance are invited to proceed to the Deck 3 Midship by the Glass Elevator at the assigned time of departure.

⑦ CONFISCATED ITEMS

To reclaim prohibited items collected from you on boarding day, please present your receipt to Security at the gangway Deck 4 Midship as you exit the ship.

⑧ SHIP-ASSIST/LUGGAGE TAG DEPARTURE

Once your luggage tag number is announced, you may proceed to the gangway located on Deck 4, midship. We kindly ask our guests to not congregate at the gangway, and kindly follow provided instructions. Guests may only proceed ashore once their luggage tag number has been called over the public address system.

- Please remove any old tags from your luggage, except for your personal identification.
- Attach your assigned numbered luggage tag to each piece of luggage.
- Place your luggage outside of your suite/stateroom before 10:00pm the night before disembarkation, unless you plan to use our walk off / self-assist express departure
- Ensure to have your: SeaPass® card, airline tickets, passport or proof of citizenship, medications, and clothes required on disembarkation morning.
- Have your completed Declaration Card and SeaPass® Card in hand as you disembark the vessel

Note: Celebrity Cruises is not responsible for the condition of the item at the time of return. All uncollected items will be discarded.

⑨ BREAKFAST SERVICE

Oceanview Café, Deck 10 - Buffet | 6:00am - 8:30am
Metropolitan Restaurant, Deck 4 | 6:30am - 8:00am
Blu - AquaClass, Deck 5 | 6:30am - 8:00am
Luminæ + Retreat, Deck 4 | 6:30am - 8:00am

Room Service closes at 1:00am on disembarkation day and breakfast will not be available in the morning of disembarkation.

⑩ CONCIERGE CLASS GUESTS

You are invited to Metropolitan Restaurant on Deck 5 AFT as waiting lounge for your disembarkation time. Please present your Sea Pass® card at the entrance. Opens from 7:00am.

⑪ CAPTAIN'S CLUB: ELITE, ELITE PLUS & ZENITH

In appreciation of your loyalty, we are inviting you to the Metropolitan Restaurant on Deck 5 AFT at your waiting area. Please present your Sea Pass® card at the entrance. Opens from 7:00am.

⑫ RETREAT GUESTS

You are invited to wait for your disembarkation time in the Retreat Lounge on Deck 4 Forward. Open from 7:00am.

⑬ SHORE EXCURSIONS

Guests enrolled in a Celebrity Shore excursion, please refer to your shore excursion tickets for details about disembarkation.

⑭ CONSECUTIVE CRUISERS

Please refer to the letter that was provided to you for detailed instructions.

⑮ QUARANTINE ON TRANSIT OF FOOD

In accordance with local agricultural regulations, no person shall remove from the vessel and bring ashore nor bring aboard, food products of any kind.

⑯ MANDATORY JAPAN CUSTOMS DECLARATION FORM

In compliance with the Yokohama Customs Authorities all disembarking guests need to fill out the Japanese customs forms (per family). It is the responsibility of the traveler to truthfully and correctly answer all the questions. Please fill out the customs form per family and assure it is duly signed. You need to present this custom form along with your original passport to the customs authorities in the terminal. Guests staying for the next cruise do not need to fill out the customs form, even if you are planning to go ashore.

⑰ REMINDERS

- Remove all items from stateroom safe.
- If you have lost anything please inquire at the Guest Relations Desk.
- Check all closets and drawers to make sure you have left nothing behind.
- All casino chips or tokens must be redeemed before the end of the cruise. These are not redeemable by mail.

⑱ HOW DID WE DO?

All guests over the age of 18 who have provided us with their e-mail address will receive an e-mail invitation to participate in a quick online survey. The link will be active for one week. For other inquiries, consult Guest Relations, on Deck 3 midship.

⑲

GUESTS WITH CELEBRITY TRANSFERS			
Meeting Venue: The Theatre 4 FWD			
TAG	TRANSFER	TIME	LUGGAGE PICK UP
1	Celebrity Transfer Narita Airport for Flights after 1:00pm	8:00 AM	Pier
2	Celebrity Transfer Narita Airport for Flights after 1:00pm	8:30 AM	Pier
5	Celebrity Transfer Haneda Airport for Flights after 12 Noon	8:30 AM	Pier
14	Celebrity Transfer Tokyo City (Kajibaishi Parking) Transfer	9:15 AM	Pier

GUESTS WITH INDEPENDENT ARRANGEMENT			
TAG	TIME	MEETING LOUNGE	LUGGAGE PICK UP
3	8:20 AM	Cellar Masters 5	Pier
4	8:25 AM	Rendezvous 4	Pier
6	8:40 AM	Cellar Masters 5	Pier
7	8:45 AM	Rendezvous 4	Pier
8	8:50 AM	Cellar Masters 5	Pier
10	8:55 AM	Rendezvous 4	Pier
11	9:00 AM	Cellar Masters 5	Pier
12	9:10 AM	Rendezvous 4	Pier
15	9:20 AM	Cellar Masters 5	Pier
16	9:25 AM	Rendezvous 4	Pier
17	9:30 AM	Cellar Masters 5	Pier
18	9:40 AM	Cellar Masters 5	Pier
19	9:50 AM	Rendezvous 4	Pier
20	10:00 AM	Cellar Masters 5	Pier



- ① 船長からのご挨拶
- ② ウォークオフ/セルフアシスト (ご自身で下船)

下船前のお知らせ

- ③ 精算
- ④ クレジットカード/デビットカード 保留額について
- ⑤ 退室時間
- ⑥ 車椅子のお手伝い
- ⑦ お預かり物品の返却
- ⑧ 荷物タグ利用での下船
- ⑨ 朝食場所・時間
- ⑩ コンシェルジュクラスのお客様
- ⑪ キャプテンズクラブ 上級クラスのお客様
- ⑫ リトリート (スイート) のお客様
- ⑬ 下船後の寄港地観光をご予約のお客様
- ⑭ 連続乗船のお客様
- ⑮ 食品検疫について
- ⑯ 税関申告書について
- ⑰ 再確認事項
- ⑱ アンケートについて
- ⑲ 下船案内 タイムテーブル

①船長からのメッセージ

船長と乗組員一同、お客様が無事目的地へのご到着されることをお祈り申し上げます。私たちと一緒にクルーズ休暇を過ごしていただきありがとうございます。お役に立てて光栄です。私たちは皆様全員に別れを告げ、近い将来、私たちセレブリティ・クルーズの船に再びあなたをお迎えすることを楽しみにしています。帰路も楽しい旅となりますように。

②ウォークオフ/セルフアシスト（お荷物をご自身で運搬していただく下船方法）

この下船方法は、早朝便でのフライトを利用しているためお急ぎの方や、荷物の運搬に本船側の支援を必要とされない方に最適です。お荷物は、前夜室外に出さず、室内にて保管ください。下船当日の朝は、午前8:00以降にパブリックスペースにてお待ちください。すべての荷物とともに、シーパスカード、税関申告書、パスポートをご準備ください。

早朝のフライトをご利用のお客様は、午前8:00から午前9:30までの間、荷物を持って船から降りるセルフアシスト/ウォークオフにて下船されることを強くお勧めします。

下船前に知っていただきたいこと

③精算

会計を現金でお支払いする場合は、下船日前日の午後9:00までに清算する必要があります。クレジットカードで登録されているお客様については自動的に処理されるため、ゲストリレーションズデスクにてチェックアウトする必要はありません。明細書のデジタルコピーは、下船当日に事前にご登録いただいたお客様のメールアドレスに送信されます。

※客室内のテレビからも明細が確認できます。また、プリントアウトが必要な方は3デッキ、ゲストリレーションズデスクにてお申し出ください。

④クレジット/デビットカード利用での保留額について

登録いただいたカードが使用可能かどうかを確認するために、クルーズ期間中に保留額が設定されクレジットカードまたはデビット口座は銀行によって異なりますが、保留額が維持される期間は最大21営業日かかる場合があります。実際に使用された金額のみ清算となります。

⑤退室時間

午前7時30分までに退室いただき、下船の準備を整えていただきますようお願いいたします。グループごとにご案内しますので、アナウンスがあるまで、パブリックスペースでお待ちください。

⑥車椅子のお手伝い

車椅子のお手伝いが必要なお客様は、指定された出発時間に船中央部のガラス製エレベーターで3デッキにお進みください。

⑦預かり物品の返却

乗船当日、または寄港地にてお預かりした禁止物品のご返却については、下船時ギャングウェイ下船口の警備スタッフに、預かり時にお渡しした預かり証を提出してください。

⑧荷物タグ利用での下船（本船側でのご誘導）

お客様に割り当てられた荷物タグ番号が船内放送にてアナウンスされましたら、船の中央にあるギャングウェイ下船出口にお進みください。ご案内があるまではギャングウェイ付近でお待ちにならないよう、スタッフの指示に従っていただけますようご協力ください。

・乗船時についたままの古いタグがあれば、すべて外してください。

・割り当てられた番号付きの荷物タグをお荷物に取り付けてください。

・お荷物は下船前夜の午後10:00までに客室外の廊下に出してください。もしウォークオフ/セルフアシストでの下船（ご自身で荷物を運搬）の場合は室外にお荷物を出す必要はありません。

・シーパスカード、航空券、パスポートまたは身分証明書、医療用医薬品、下船時に必要な服装は分けて必ず手荷物としてお持ちください。

・下船時、記入済みの税関申告書とシーパスカードはお手元にご用意ください。

注:セレブリティ・クルーズは物品の返却の際、その状態については責任を負いかねます。未返却の物品はすべて廃棄されます。

⑨朝食

オーシャンビューカフェ 10デッキ - ビュッフェ 6:00am - 8:30am

メトロポリタンレストラン 4デッキ 6:30am - 8:00am

ブルー・アクアクラス 5デッキ 6:30am - 8:00am

ルミナ・リトリート 4デッキ 6:30am - 8:00am

ルームサービスは下船前夜の1:00amに終了し、下船日の朝は提供していません。

⑩コンシェルジュクラスのお客様

5デッキ 船尾のメトロポリタンレストランを待合室としてご利用いただけます。入口でシーパスカードをご提示ください。午前7:00より営業。

⑪キャプテンズクラブ：エリート、エリートプラス、ゼニス クラスのお客様

5デッキ 船尾のメトロポリタンレストランを待合室としてご利用いただけます。入口でSシーパスカードをご提示ください。午前7:00より営業。

⑫リトリート（スイート）のお客様

4デッキ中央のリトリートラウンジでお待ちください。午前7:00より営業。

⑬ 下船後の寄港地観光ツアーを予約されているお客様

セレブリティシアエクスカージョンにお申込みのお客様は、下船の詳細はシアエクスカージョンチケットを参照してください。

⑭ 連続乗船のお客様

詳細については、クルーズ中にお配りした書面の案内をご参照ください。

⑮ 食品検疫

現地当局の規則に従い、いかなる食料品も、本船から持ち出し、また、本船に持ち込むことはできません。

⑯ 税関申告書（必須）

横浜税関当局の規定に従い、下船するすべてのお客様は、日本の税関申告書に記入、提出する必要があります。すべての質問に正直かつ正確に答えることは、旅行者の責任です。1家族につき1枚の税関申告書にご記入、ご署名ください。この税関申告書は、パスポートの原本と一緒にターミナルにて税関当局に提示する必要があります。連続乗船で次のクルーズに滞在するお客様は、一時上陸を計画している場合でも税関申告書に記入する必要はありません。

⑰ 下船前に再度ご確認ください

- ・ステートルームの金庫からすべてのアイテムを取り除いてください。
- ・お忘れ物がございましたら、ゲストリレーションズデスクまでお申し出ください。
- ・すべてのクローゼットと引き出しをチェックして、何も忘れていないことを確認してください。
- ・すべてのカジノチップまたは引換券などは、クルーズ終了前に引き換える必要があります。これらは郵便等で引き換えることはできません。

⑱ アンケート

18歳以上のすべてのお客様につきまして、E-mailアドレスに簡単なオンラインアンケート調査のご案内をさせていただきます。リンクは1週間有効です。

その他のお問い合わせは、3デッキ 中央のゲストリレーションズデスクにご相談ください。

⑲ 下船案内 タイムテーブル

下船案内開始予定時間は目安となります。船内およびターミナル側での下船手続の状況により時間が前後する場合がありますので、予めご了承ください。また、以下は一例です。必ず配布された書類をご確認ください。

セレブリティトランスファー（送迎サービス）お申込みのお客様			
集合場所：4デッキ 船首 シアター			
タグ番号	送迎案内	予定時間	荷物受取
1	Celebrity Transfer 成田空港 1:00pm以降の出発便	8:00AM	ターミナル
2	Celebrity Transfer 成田空港 1:00pm以降の出発便	8:10AM	ターミナル
5	Celebrity Transfer 羽田空港 12:00pm以降の出発便	8:30AM	ターミナル
14	Celebrity Transfer 東京都内(鍛冶橋駐車場) 送迎	9:15AM	ターミナル

船側のツアー、サービスをご利用でないお客様			
タグ番号	予定時間	集合場所	荷物受取
3	8:20AM	セラーマスター 5デッキ	ターミナル
4	8:25AM	ランデブーラウンジ 4デッキ	ターミナル
6	8:40AM	セラーマスター 5デッキ	ターミナル
7	8:45AM	ランデブーラウンジ 4デッキ	ターミナル
8	8:50AM	セラーマスター 5デッキ	ターミナル
10	8:55AM	ランデブーラウンジ 4デッキ	ターミナル
11	9:00AM	セラーマスター 5デッキ	ターミナル
12	9:10AM	ランデブーラウンジ 4デッキ	ターミナル
15	9:20AM	セラーマスター 5デッキ	ターミナル
16	9:25AM	ランデブーラウンジ 4デッキ	ターミナル
17	9:30AM	セラーマスター 5デッキ	ターミナル
18	9:40AM	セラーマスター 5デッキ	ターミナル
19	9:50AM	ランデブーラウンジ 4デッキ	ターミナル
20	10:00AM	セラーマスター 5デッキ	ターミナル